



PREFEITURA MUNICIPAL DE LAVRAS DA MANGABEIRA – CE
GOVERNO DO MUNICÍPIO

CNPJ: 07.609.621/0001-16


Lavras da Mangabeira (CE), 08 de Agosto de 2013.

Senhor Presidente;

De conformidade com o preceituado no artigo 7º da Instrução Normativa 003/2000, com redação alterada pela Instrução Normativa n.º 01/2007, e novamente alterada pelo Art. 4º da Instrução Normativa nº 02/2008, desse Colendo Tribunal de Contas dos Municípios do Estado do Ceará e em consonância com o constante na Lei Complementar 101/2000, encaminhamos em formato eletrônico, para apreciação de Vossa Excelência e dos demais, o **Relatório Resumido da Execução Orçamentária – R.R.E.O., relativo ao 3º Bimestre de 2013** desta Municipalidade e sua respectiva certidão de publicação, nos termos da Constituição Estadual e da decisão do STJ, proferida no recurso especial n.º 105.232(96/0056484-5/CEARÁ).

No ensejo da oportunidade, apresentamos a Vossa Excelência e aos demais membros dessa Casa nossos protestos de elevada estima e consideração.

Atenciosamente,


Gustavo Augusto Lima Bisneto
Prefeito Municipal

Exmo. Sr.

Francisco de Paula Rocha Aguiar.

MD. Presidente do Tribunal de Contas dos Municípios do Ceará – TCM

Fortaleza – CE.




PREFEITURA MUNICIPAL DE LAVRAS DA MANGABEIRA – CE
GOVERNO DO MUNICÍPIO

CNPJ: 07.609.621/0001-16

CERTIDÃO DE PUBLICAÇÃO


Para os devidos fins de prova junto ao Tribunal de Contas dos Municípios – TCM, em especial para atendimento das exigências da Instrução Normativa n.º 03/2000 do TCM/CE., **CERTIFICAMOS**, que o **Relatório Resumido de Execução Orçamentária – R.R.E.O.**, relativo ao **3º Bimestre do ano de 2013**, foi publicado através de afixação em FLANELÓGRAFO na sede desta prefeitura em 29/07/2013, como também divulgado através do site do município: www.lavras.ce.gov.br e da Secretaria do Tesouro Nacional – STN através do site: http://www.stn.fazenda.gov.br/estados_municipios/sistn.asp, cumprindo assim as determinações da Lei Complementar 101/2000 (Lei de Responsabilidade Fiscal), nos termos do Art. 48, como também da Constituição Estadual e da decisão do STJ, proferida no recurso especial n.º 105.232(96/0056484-5/CEARÁ), tendo em vista ausência de diário oficial.


Paço da Prefeitura Municipal de LAVRAS DA MANGABEIRA – CE., 29 de Julho de 2013.

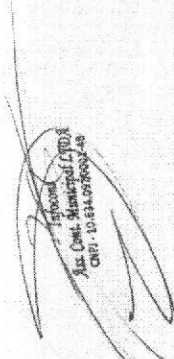

Gustavo Augusto Lima Bisneto
Prefeito Municipal

Investimentos	150.000,00	0,00	150.000,00	0,00	0,00	0,00	0,00	0,00	0,00	150.000,00
Inversões financeiras	57.000,00	0,00	57.000,00	0,00	0,00	0,00	0,00	0,00	0,00	57.000,00
SUBTOTAL DAS DESPESAS (XI) = (VIII+IX)	48.900.000,00	0,00	48.900.000,00	9.664.280,72	26.711.780,95	7.450.519,75	19.498.280,31	39,87	29.401.719,69	
AMORTIZAÇÃO DA DÍVIDA / REFINANCIAMENTO (XI)										
AMORT. DA DÍVIDA INTER										
Dívida mobiliária										
Outras dívidas										
AMORT. DA DÍVIDA EXTER										
Dívida mobiliária										
Outras dívidas										
SUBTOTAL COM REFINANCIAMENTO (XII) = (XI+X)	48.900.000,00	0,00	48.900.000,00	9.664.280,72	26.711.780,95	7.450.519,75	19.498.280,31	39,87	29.401.719,69	
SUPERAVIT (XIII)							2.430.511,67			
TOTAL (XIV) = (XII+XIII)	48.900.000,00	0,00	48.900.000,00	9.664.280,72	26.711.780,95	7.450.519,75	21.928.791,98			

Notas: (*) - No modelo da STN inexistente coluna para reduções de dotação. Por este motivo, as reduções foram deduzidas na própria coluna de 'Créditos adicionais', motivo pelo qual esta coluna poderá conter valores negativos, não sendo portanto nenhum erro ser exibido valores negativos na coluna 'Créditos adicionais'.


 Gustavo Augusto Lima Bisneto
 Prefeito Municipal


 ROBSON LEITE FERRER
 SECRETÁRIO DE ADMINISTRAÇÃO DO MUNICÍPIO


 Fiscal
 Ass. Cont. Municipal (FOD)
 CNPJ: 10.834.858/0001-48

RELATÓRIO RESUMIDO DA EXECUÇÃO ORÇAMENTÁRIA
DEMONSTRATIVO DA EXECUÇÃO DAS DESPESAS POR FUNÇÃO/SUBFUNÇÃO
ORÇAMENTO FISCAL E DA SEGURIDADE SOCIAL
3º Bimestre de 2013 (Mês a Junho)

Ceará
 Governo Municipal de Lavras da Mangabeira
 Consolidação

R\$ 1,00

RRR - Anexo 2 (LRF, Art. 52, inciso II, alínea 'c')

FUNÇÃO / SUBFUNÇÃO	DOTAÇÃO INICIAL	DOTAÇÃO ATUALIZADA (a)	DESPESAS EMPENHADAS		DESPESAS LIQUIDADAS		%	%	%	SALDO A LIQUIDAR (a b)		
			NO BIMESTRE	ATÉ O BIMESTRE	NO BIMESTRE	ATÉ O BIMESTRE (b)					b/total b	(b/a)
DESPESAS (EXCETO INTRA ORÇAMENTARIAS) (II)	48.693.000,00	48.693.000,00	9.664.280,72	26.711.780,95	7.450.519,75	19.498.280,31	100,00	40,04	29.194.719,69			
LEGISLATIVA												
Ação Legislativa	1.560.000,00	1.560.000,00	0,00	0,00	0,00	0,00	0,00	0,00	1.560.000,00			
ADMINISTRAÇÃO												
Defesa do Interesse Público	1.560.000,00	1.560.000,00	0,00	0,00	0,00	0,00	0,00	0,00	1.560.000,00			
Defesa da Ordem Jurídica	3.680.000,00	4.339.602,42	577.936,50	2.675.503,82	551.496,99	1.912.604,52	9,81	44,07	2.426.997,90			
Planejamento e Orçamento	18.000,00	0,00	0,00	0,00	0,00	0,00	0,00	0,00	18.000,00			
Administração Geral	55.000,00	11.000,00	0,00	55,00	0,00	55,00	0,00	0,50	10.945,00			
Administração Financeira	60.000,00	60.000,00	0,00	0,00	0,00	0,00	0,00	0,00	60.000,00			
Controle Interno	2.682.000,00	3.492.479,42	461.532,50	2.351.058,92	442.949,04	1.664.723,10	8,54	47,67	1.827.750,32			
Comunicação Social	490.000,00	416.123,00	94.404,00	237.909,90	82.549,95	187.340,42	0,96	45,02	228.782,58			
Assistência Social	320.000,00	320.000,00	0,00	60.000,00	15.000,00	45.000,00	0,23	14,06	275.000,00			
ASSISTÊNCIA SOCIAL												
Controle Interno	55.000,00	40.000,00	22.000,00	26.480,00	11.000,00	15.480,00	0,08	38,70	24.520,00			
Administração Geral	4.387.500,00	4.622.031,08	555.011,23	1.446.387,51	422.716,22	1.061.572,28	5,44	22,97	3.560.428,80			
Normalização e Fiscalização	1.271.500,00	1.512.204,30	362.060,76	791.297,04	132.469,85	559.827,99	2,87	37,00	952.621,51			
Assistência à Criança e ao Adolescente	120.000,00	200.000,00	0,00	40.000,00	10.000,00	30.000,00	0,15	25,00	90.000,00			
Assistência Comunitária	135.000,00	135.000,00	41.556,00	90.556,00	22.786,00	61.312,60	0,31	30,66	138.687,40			
Alimentação e Nutrição	486.000,00	498.600,00	9.130,00	105.312,00	26.086,16	68.173,55	0,35	13,67	430.426,45			
Direitos Individuais, Coletivos e Familiares	955.000,00	1.088.000,00	132.764,47	314.222,47	119.053,07	253.526,76	1,30	23,30	834.473,24			
Promoção da Produção Vegetal	1.195.000,00	978.226,78	0,00	0,00	0,00	0,00	0,00	0,00	978.226,78			
Transferências	30.000,00	30.000,00	0,00	0,00	0,00	0,00	0,00	0,00	30.000,00			
SAÚDE												
Administração Geral	75.000,00	75.000,00	0,00	0,00	0,00	0,00	0,00	0,00	75.000,00			
Atenção Básica	120.000,00	120.000,00	9.500,00	105.000,00	52.311,14	88.976,58	0,46	74,15	31.023,42			
Atendimento Hospitalar e Ambulatorial	120.000,00	10.104.205,10	2.542.198,62	5.985.239,08	1.801.052,53	4.300.271,50	22,05	42,56	5.803.933,60			
Atendimento Especializado	2.873.000,00	3.210.994,90	1.107.613,74	2.312.826,55	512.593,43	1.517.745,92	7,78	47,27	1.693.248,98			
Atendimento Odontológico	120.000,00	120.000,00	0,00	52.000,00	13.000,00	39.000,00	0,20	32,50	81.000,00			
Atendimento Psicossocial	3.570.000,00	3.640.967,80	379.342,48	1.280.175,63	359.778,15	1.060.374,90	5,44	29,12	2.580.592,90			
Atendimento de Emergência	1.880.000,00	1.880.000,00	550.000,00	1.419.850,00	604.201,42	1.095.258,93	5,62	58,26	784.741,07			
Atendimento de Urgência	115.000,00	115.000,00	0,00	0,00	0,00	0,00	0,00	0,00	115.000,00			
Atendimento de Referência	149.500,00	182.242,40	55.242,40	139.617,40	39.102,40	96.445,40	0,49	52,92	85.797,00			
Atendimento de Especialidade	395.000,00	395.000,00	100.000,00	260.769,50	67.193,40	168.203,94	0,86	42,58	226.796,06			
Atendimento de Prevenção	110.000,00	560.000,00	350.000,00	530.000,00	205.184,73	323.242,41	1,66	57,72	236.757,59			
Atendimento de Diagnóstico	367.000,00	397.000,00	41.580,00	70.080,00	12.700,00	33.078,00	0,17	8,33	363.922,00			
Atendimento de Tratamento	217.000,00	247.000,00	41.580,00	70.080,00	12.700,00	33.078,00	0,17	13,39	213.922,00			

RELATÓRIO RESUMIDO DA EXECUÇÃO ORÇAMENTÁRIA
 DEMONSTRATIVO DA EXECUÇÃO DAS DESPESAS POR FUNÇÃO/SUBFUNÇÃO
 ORÇAMENTO FISCAL E DA SEGURIDADE SOCIAL
 3º Bimestre de 2013 (Maio a Junho)

R\$ 1,00

Ceará
 Governo Municipal de Lavras da Mangabeira
 Consolidado

RREO - Anexo 2 (LRF, Art. 52, inciso II, alínea 'c')

FUNÇÃO / SUBFUNÇÃO	DOTAÇÃO INICIAL	DOTAÇÃO ATUALIZADA	DESPESAS EMPENHADAS		DESPESAS LIQUIDADAS		%	%	%	SALDO A
			NO BIMESTRE	ATÉ O BIMESTRE	NO BIMESTRE	ATÉ O BIMESTRE				
	(a)	(a)			(b)	(b/a)	(b/a)	(b/a)	(b/a)	(a-b)
Empregabilidade	70.000,00	70.000,00	0,00	0,00	0,00	0,00	0,00	0,00	0,00	70.000,00
Fomento ao Trabalho	80.000,00	80.000,00	0,00	0,00	0,00	0,00	0,00	0,00	0,00	80.000,00
EDUCAÇÃO	17.803.500,00	19.463.628,55	4.698.237,72	11.800.584,22	3.426.151,66	8.466.876,58	43,42	43,50	10.996.751,97	
Controle Interno	120.000,00	120.000,00	0,00	54.400,00	13.600,00	40.800,00	0,21	34,00	79.200,00	
Formação de Recursos Humanos	150.000,00	8.000,00	7.885,50	7.885,50	0,00	0,00	0,00	0,00	8.000,00	
Ensino Fundamental	12.310.000,00	13.347.730,50	3.671.220,46	8.685.056,94	2.647.143,59	6.389.787,42	32,77	47,87	6.957.943,18	
Ensino Médio	40.000,00	40.000,00	0,00	0,00	0,00	0,00	0,00	0,00	40.000,00	
Ensino Profissional	35.000,00	35.000,00	0,00	0,00	0,00	0,00	0,00	0,00	35.000,00	
Ensino Superior	50.000,00	50.000,00	0,00	0,00	0,00	0,00	0,00	0,00	50.000,00	
Educação Infantil	715.000,00	1.222.250,00	125.721,03	603.826,03	171.506,89	440.008,76	2,26	36,00	782.241,24	
Educação de Jovens e Adultos	225.000,00	225.000,00	3.215,50	3.215,50	3.215,50	3.215,50	0,02	1,43	221.784,50	
Educação Especial	35.000,00	35.000,00	0,00	0,00	0,00	0,00	0,00	0,00	35.000,00	
Educação Básica	2.338.500,00	2.595.647,95	290.195,23	920.190,25	128.941,32	672.484,23	3,45	25,91	1.923.163,72	
Transferências	1.785.000,00	1.785.000,00	600.000,00	1.526.000,00	460.744,36	920.580,67	4,72	51,57	864.419,33	
CULTURA	757.000,00	613.000,00	157.408,35	265.999,00	137.114,35	207.232,20	1,06	33,81	405.767,80	
Administração Geral	222.000,00	266.000,00	77.408,35	185.999,00	57.114,35	127.232,20	0,65	47,83	138.767,80	
Difusão Cultural	535.000,00	347.000,00	80.000,00	80.000,00	80.000,00	80.000,00	0,41	23,05	267.000,00	
DIREITOS DA CIDADANIA	40.000,00	40.000,00	0,00	0,00	0,00	0,00	0,00	0,00	40.000,00	
Direitos Individuais, Coletivos e Familiares	40.000,00	40.000,00	0,00	0,00	0,00	0,00	0,00	0,00	40.000,00	
URBANISMO	4.278.000,00	3.612.532,85	652.158,87	2.515.448,27	598.740,95	2.154.734,08	11,05	59,65	1.457.798,77	
Administração Geral	2.106.000,00	1.672.000,00	283.171,65	929.469,60	228.753,73	568.755,41	2,92	34,02	1.103.244,59	
Infra-estrutura Urbana	885.000,00	1.013.532,85	0,00	868.503,52	0,00	868.503,52	4,45	85,69	145.029,33	
Serviços Urbanos	1.287.000,00	927.000,00	368.987,22	717.475,15	368.987,22	717.475,15	3,68	77,40	209.524,85	
HABITACÃO	177.500,00	177.500,00	60,00	3.060,00	28,50	28,50	0,00	0,02	177.471,50	
Administração Geral	52.500,00	52.500,00	60,00	3.060,00	28,50	28,50	0,00	0,05	52.471,50	
Assistência Comunitária	125.000,00	125.000,00	0,00	0,00	0,00	0,00	0,00	0,00	125.000,00	
SANEAMENTO	1.050.000,00	392.000,00	127.611,27	153.496,84	127.611,27	153.496,84	0,79	39,16	238.503,16	
Assistência Comunitária	650.000,00	150.000,00	0,00	11.035,06	0,00	11.035,06	0,06	7,36	138.964,94	
Saneamento Básico Urbano	400.000,00	242.000,00	127.611,27	142.461,78	127.611,27	142.461,78	0,73	58,87	99.538,22	
GESTÃO AMBIENTAL	285.000,00	249.000,00	50.180,00	136.480,00	33.448,97	102.639,54	0,53	41,22	146.360,46	
Administração Geral	260.000,00	224.000,00	50.180,00	136.480,00	33.448,97	102.639,54	0,53	45,82	121.360,46	
Controle Ambiental	25.000,00	25.000,00	0,00	0,00	0,00	0,00	0,00	0,00	25.000,00	
CIÊNCIA E TECNOLOGIA	60.000,00	60.000,00	0,00	0,00	0,00	0,00	0,00	0,00	60.000,00	
Tecnologia da Informação	60.000,00	60.000,00	0,00	0,00	0,00	0,00	0,00	0,00	60.000,00	
AGRICULTURA	697.000,00	390.000,00	23.930,00	288.707,00	77.602,30	188.527,66	0,97	48,34	201.472,34	

FUNÇÃO / SUBFUNÇÃO	DOTAÇÃO INICIAL	DOTAÇÃO ATUALIZADA (a)	DESPESAS EMPENHADAS		DESPESAS LIQUIDADAS		ATÉ O BIMESTRE	NO BIMESTRE	ATÉ O BIMESTRE (b)	b/total b (b/a)	SALDO A LIQUIDAR (a b)
			NO BIMESTRE	ATÉ O BIMESTRE	NO BIMESTRE	ATÉ O BIMESTRE					
Administração Geral	272.000,00	330.000,00	23.930,00	286.707,00	77.602,30	186.527,66	0,96	56,52	143.472,34		
Recursos Hídricos	200.000,00	20.000,00	0,00	0,00	0,00	0,00	0,00	0,00	20.000,00		
Defesa Sanitária Animal	60.000,00	15.000,00	0,00	0,00	0,00	0,00	0,00	0,00	15.000,00		
Extensão Rural	165.000,00	25.000,00	0,00	2.000,00	0,00	2.000,00	0,01	8,00	23.000,00		
INDÚSTRIA	115.000,00	0,00	0,00	0,00	0,00	0,00	0,00	0,00	0,00		
Promoção Industrial	115.000,00	0,00	0,00	0,00	0,00	0,00	0,00	0,00	0,00		
COMÉRCIO E SERVIÇOS	1.040.000,00	263.000,00	0,00	0,00	0,00	0,00	0,00	0,00	263.000,00		
Administração Geral	90.000,00	33.000,00	0,00	0,00	0,00	0,00	0,00	0,00	33.000,00		
Educação Básica	580.000,00	230.000,00	0,00	0,00	0,00	0,00	0,00	0,00	230.000,00		
Promoção Comercial	60.000,00	0,00	0,00	0,00	0,00	0,00	0,00	0,00	0,00		
Turismo	310.000,00	0,00	0,00	0,00	0,00	0,00	0,00	0,00	0,00		
ENERGIA	120.000,00	0,00	0,00	0,00	0,00	0,00	0,00	0,00	0,00		
Energia Elétrica	120.000,00	0,00	0,00	0,00	0,00	0,00	0,00	0,00	0,00		
TRANSPORTE	1.400.000,00	590.000,00	32.608,16	87.635,21	28.399,49	71.618,98	0,37	12,14	518.381,02		
Transporte Rodoviário	1.400.000,00	590.000,00	32.608,16	87.635,21	28.399,49	71.618,98	0,37	12,14	518.381,02		
DESPORTE E LAZER	248.000,00	154.500,00	5.360,00	5.360,00	5.360,00	5.360,00	0,03	3,47	149.140,00		
Desporto Comunitário	248.000,00	154.500,00	5.360,00	5.360,00	5.360,00	5.360,00	0,03	3,47	149.140,00		
ENCARGOS ESPECIAIS	1.315.000,00	1.565.000,00	200.000,00	1.267.800,00	228.094,52	840.239,63	4,31	53,69	724.760,37		
Serviço de Dívida Interna	865.000,00	865.000,00	0,00	647.800,00	47.004,21	379.071,60	1,94	43,82	485.928,40		
Transferências	450.000,00	700.000,00	200.000,00	620.000,00	181.090,31	461.168,03	2,37	65,88	238.831,97		
RESERVA DE CONTINGÊNCIA	100.000,00	100.000,00	0,00	0,00	0,00	0,00	0,00	0,00	100.000,00		
Reserva de Contingência	100.000,00	100.000,00	0,00	0,00	0,00	0,00	0,00	0,00	100.000,00		
DESPESAS (INTRA ORÇAMENTARIAS) (II)	207.000,00	207.000,00	0,00	0,00	0,00	0,00	0,00	0,00	207.000,00		
ADMINISTRAÇÃO	5.000,00	5.000,00	0,00	0,00	0,00	0,00	0,00	0,00	5.000,00		
Administração Geral	5.000,00	5.000,00	0,00	0,00	0,00	0,00	0,00	0,00	5.000,00		
ASSISTÊNCIA SOCIAL	2.000,00	2.000,00	0,00	0,00	0,00	0,00	0,00	0,00	2.000,00		
Assistência Comunitária	2.000,00	2.000,00	0,00	0,00	0,00	0,00	0,00	0,00	2.000,00		
EDUCAÇÃO	200.000,00	200.000,00	0,00	0,00	0,00	0,00	0,00	0,00	200.000,00		
E ensino Fundamental	200.000,00	200.000,00	0,00	0,00	0,00	0,00	0,00	0,00	200.000,00		
TOTAL (III) = (I + II)	48.900.000,00	48.900.000,00	9.664.280,73	26.711.780,95	7.450.519,75	19.498.280,31	100,00	39,87	29.401.719,69		

ESPECIFICAÇÃO	EVOLUÇÃO DA RECEITA REALIZADA NOS ÚLTIMOS 12 MESES												TOTAL (ÚLTIMOS 12 MESES)	PREVISÃO ATUALIZADA EXERCÍCIO			
	Jul/2012	Ago/2012	Sep/2012	Out/2012	Nov/2012	Dez/2012	Jan/2013	Fev/2013	Mar/2013	Abr/2013	Mai/2013	Jun/2013					
RECEITAS CORRENTES (I)	0,00	0,00	0,00	0,00	0,00	0,00	0,00	0,00	0,00	0,00	0,00	0,00	0,00	0,00	0,00		
Receita tributária	0,00	0,00	0,00	0,00	0,00	0,00	0,00	0,00	0,00	0,00	0,00	0,00	0,00	0,00	0,00		
IPTU	0,00	0,00	0,00	0,00	0,00	0,00	0,00	0,00	0,00	0,00	0,00	0,00	0,00	0,00	0,00		
ISS	0,00	0,00	0,00	0,00	0,00	0,00	0,00	0,00	0,00	0,00	0,00	0,00	0,00	0,00	0,00		
ITBI	0,00	0,00	0,00	0,00	0,00	0,00	0,00	0,00	0,00	0,00	0,00	0,00	0,00	0,00	0,00		
IRRF	0,00	0,00	0,00	0,00	0,00	0,00	0,00	0,00	0,00	0,00	0,00	0,00	0,00	0,00	0,00		
Outras receitas tributárias	0,00	0,00	0,00	0,00	0,00	0,00	0,00	0,00	0,00	0,00	0,00	0,00	0,00	0,00	0,00		
Receita de contribuições	0,00	0,00	0,00	0,00	0,00	0,00	0,00	0,00	0,00	0,00	0,00	0,00	0,00	0,00	0,00		
Receita patrimonial	0,00	0,00	0,00	0,00	0,00	0,00	0,00	0,00	0,00	0,00	0,00	0,00	0,00	0,00	0,00		
Receita de serviços	0,00	0,00	0,00	0,00	0,00	0,00	0,00	0,00	0,00	0,00	0,00	0,00	0,00	0,00	0,00		
Transferências correntes	0,00	0,00	0,00	0,00	0,00	0,00	0,00	0,00	0,00	0,00	0,00	0,00	0,00	0,00	0,00		
Cota parte do FPM	0,00	0,00	0,00	0,00	0,00	0,00	0,00	0,00	0,00	0,00	0,00	0,00	0,00	0,00	0,00		
Cota parte do ICMS	0,00	0,00	0,00	0,00	0,00	0,00	0,00	0,00	0,00	0,00	0,00	0,00	0,00	0,00	0,00		
Cota parte do IPVA	0,00	0,00	0,00	0,00	0,00	0,00	0,00	0,00	0,00	0,00	0,00	0,00	0,00	0,00	0,00		
Cota parte do ITR	0,00	0,00	0,00	0,00	0,00	0,00	0,00	0,00	0,00	0,00	0,00	0,00	0,00	0,00	0,00		
Transferências da LC 87/96	0,00	0,00	0,00	0,00	0,00	0,00	0,00	0,00	0,00	0,00	0,00	0,00	0,00	0,00	0,00		
Transferências da LC 61/89	0,00	0,00	0,00	0,00	0,00	0,00	0,00	0,00	0,00	0,00	0,00	0,00	0,00	0,00	0,00		
Outras transferências correntes	0,00	0,00	0,00	0,00	0,00	0,00	0,00	0,00	0,00	0,00	0,00	0,00	0,00	0,00	0,00		
Outras receitas correntes	0,00	0,00	0,00	0,00	0,00	0,00	0,00	0,00	0,00	0,00	0,00	0,00	0,00	0,00	0,00		
Deduções (II)	0,00	0,00	0,00	0,00	0,00	0,00	0,00	0,00	0,00	0,00	0,00	0,00	0,00	0,00	0,00		
Ded. de receita para formação do Fundeb	0,00	0,00	0,00	0,00	0,00	0,00	0,00	0,00	0,00	0,00	0,00	0,00	0,00	0,00	0,00		
RECEITA CORRENTE LÍQUIDA (III)=(I-II)	0,00	0,00	0,00	0,00	0,00	0,00	0,00	0,00	0,00	0,00	0,00	0,00	0,00	0,00	0,00		
ESPECIFICAÇÃO	EVOLUÇÃO DA RECEITA REALIZADA NOS ÚLTIMOS 12 MESES												TOTAL (ÚLTIMOS 12 MESES)	PREVISÃO ATUALIZADA EXERCÍCIO			
RECEITAS CORRENTES (I)	3.299.322,71	4.317.183,09	3.118.139,53	3.752.318,52	4.416.277,96	3.969.766,62	3.969.766,62	3.969.766,62	3.969.766,62	4.416.277,96	4.416.277,96	3.969.766,62	3.969.766,62	3.969.766,62	3.969.766,62	32.873.008,43	43.769.950,00
Receita tributária	27.492,87	61.083,80	61.445,46	76.275,07	54.105,18	41.809,57	41.809,57	41.809,57	41.809,57	54.105,18	54.105,18	41.809,57	41.809,57	41.809,57	322.211,95	995.700,00	
IPTU	1.014,41	0,00	0,00	2.478,52	0,00	0,00	0,00	0,00	0,00	0,00	0,00	0,00	0,00	0,00	4.274,20	36.000,00	
ISS	13.919,32	38.052,09	29.186,26	55.936,46	31.329,12	20.251,53	20.251,53	20.251,53	20.251,53	31.329,12	31.329,12	20.251,53	20.251,53	20.251,53	188.674,78	400.700,00	
ITBI	390,00	2.800,00	3.687,00	1.080,00	1.423,50	1.240,00	1.240,00	1.240,00	1.240,00	1.423,50	1.423,50	1.240,00	1.240,00	1.240,00	10.620,50	10.000,00	
IRRF	0,00	14.386,85	24.975,42	12.770,32	17.390,09	16.686,29	16.686,29	16.686,29	16.686,29	17.390,09	17.390,09	16.686,29	16.686,29	16.686,29	86.208,97	419.000,00	
Outras receitas tributárias	12.169,14	5.844,86	3.596,78	4.009,77	3.866,17	2.946,78	2.946,78	2.946,78	2.946,78	3.866,17	3.866,17	2.946,78	2.946,78	2.946,78	32.433,50	130.000,00	


3º bimestre de 2013 (até Junho)

RREO - ANEXO 3 (LRF, Art. 53, inciso I)

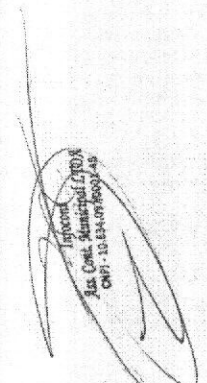
R\$ 1,00

Receita de contribuições	262,88	1.963,19	2.026,71	990,11	1.138,23	7.877,69	14.258,81	81.000,00
Receita patrimonial	6.519,88	8.735,72	11.400,76	10.118,07	8.420,48	10.371,54	55.566,45	318.000,00
Receita de serviços	6.971,00	10.224,00	9.305,00	10.455,00	12.930,00	8.595,00	58.480,00	78.000,00
Transferências correntes	3.243.132,72	4.231.680,44	3.032.474,52	3.653.294,51	4.337.655,42	3.888.484,38	22.386.722,59	42.076.250,00
Cota parte do FPM	1.473.490,47	1.982.423,84	1.141.728,91	1.225.049,38	1.760.229,43	1.468.546,33	9.051.468,36	16.662.000,00
Cota parte do ICMS	270.606,70	243.257,38	251.604,06	250.776,37	246.609,93	252.508,72	1.515.363,16	2.750.000,00
Cota parte do IPVA	22.160,40	81.723,84	33.262,70	32.787,77	28.246,91	10.818,88	209.000,50	320.000,00
Cota parte do ITR	181,43	454,88	12,38	119,26	156,68	68,44	993,07	6.250,00
Transferências da LC 87/96	0,00	0,00	0,00	4.165,82	1.041,46	1.041,46	6.248,74	25.000,00
Transferências da LC 61/89	1.113,52	855,00	754,79	692,08	930,66	969,29	5.315,34	19.000,00
Transferências do Fundeb	880.972,14	1.364.555,11	966.213,49	1.503.617,51	1.145.920,91	1.249.277,72	7.110.556,88	12.760.000,00
Outras transferências correntes	594.608,06	558.410,39	638.898,19	636.086,32	1.154.519,44	905.254,14	4.487.776,54	9.534.000,00
Outras receitas correntes	14.943,36	3.495,94	1.487,08	1.185,76	2.028,65	12.627,84	35.768,63	221.000,00
DEDUÇÕES (II)	353.510,44	461.742,95	285.472,49	302.718,07	407.443,01	346.790,57	2.157.677,53	3.956.450,00
Ded. de receita para formação do Fundeb	353.510,44	461.742,95	285.472,49	302.718,07	407.443,01	346.790,57	2.157.677,53	3.956.450,00

RECEITA CORRENTE LÍQUIDA (III)=(I-II)	2.945.812,27	3.855.440,14	2.832.667,04	3.449.600,45	4.008.834,95	3.622.976,05	20.715.330,90	39.813.500,00
---------------------------------------	--------------	--------------	--------------	--------------	--------------	--------------	---------------	---------------


 Gustavo Augusto Lima Bisneto
 Prefeito Municipal


 ROBSON LEITE FERRER
 SECRETÁRIO DE ADMINISTRAÇÃO DO MUNICÍPIO


 Igorson
 Ass. Cont. Municipal CPOX
 CNPJ: 10.824.070/0001-45

MUNICÍPIO DE LAVRAS DA MANGABEIRA/CE – PODER EXECUTIVO
 RELATORIO RESUMIDO DA EXECUÇÃO ORÇAMENTÁRIA
 DEMONSTRATIVO DAS RECEITAS E DESPESAS PREVIDENCIÁRIAS DO REGIME PRÓPRIO DE PREVIDÊNCIA DOS SERVIDORES
 ORÇAMENTO FISCAL E DA SEGURIDADE SOCIAL
 MAIO A JUNHO DE 2013

LRF, ARTIGO 53, INCISO II – ANEXO IV

RECEITAS	PREVISÃO INICIAL	PREVISÃO ATUALIZADA	RECEITAS REALIZADAS		
			NO BIMESTRE	ATE O BIMESTRE MAIO A JUN 2013	ATE O BIMESTRE MAIO A JUN 2012

NÃO HÁ MOVIMENTO


DESPESAS	PREVISÃO INICIAL	PREVISÃO ATUALIZADA	DESPESAS REALIZADAS		
			NO BIMESTRE	ATE O BIMESTRE MAIO A JUN 2013	ATE O BIMESTRE MAIO A JUN 2012

NÃO HÁ MOVIMENTO


ESPECIFICAÇÃO	MAIO	JUNHO	PERÍODO DE REFERÊNCIA	
			2013	2012

NÃO HÁ MOVIMENTO

FONTE BALANCETES MENSIS DA RECEITA, DESPESA E FINANCEIRO


 Gustavo Augusto Lima Bisneto
 Prefeito Municipal


 ROBSON LEITE FERRER
 SECRETÁRIO DE ADMINISTRAÇÃO DO MUNICÍPIO


 Inscrição
 Ass. Cont. Municipal LTDA
 CNPJ - 10.834.097/0002-43

Ceará
 Governo Municipal de Lavras da Mangabeira
 Consolidado
 RELATÓRIO RESUMIDO DA EXECUÇÃO ORÇAMENTÁRIA
 DEMONSTRATIVO DO RESULTADO NOMINAL
 ORÇAMENTOS FISCAL E DA SEGURIDADE SOCIAL
 3º bimestre de 2013 (Maio a Junho)

	R\$ 1,00					
	S A L D O S					
	EM 31/DEZ/2012 (a)	EM MAR/13 (b)	EM ABR/13 (c)	EM MAI/13 (c)	EM JUN/13 (c)	
DÍVIDA FISCAL LÍQUIDA						
DÍVIDA CONSOLIDADA (I)	0,00	-32.274,28			-79.278,49	
DEDUÇÕES (II)						
Disponibilidade de caixa bruta	86.898,76	2.015.898,06		2.073.981,49		
Demais haveres financeiros	1.962.475,66	4.771.827,34		4.855.442,79		
() Restos a pagar processados (exceto precatórios)	0,00	136.424,76		152.446,83		
	1.875.576,90	2.892.354,04		2.933.908,13		
DÍVIDA CONSOLIDADA LÍQUIDA (III) = (I - II)	-86.898,76	-2.048.172,34		-2.153.259,98		
RECEITAS DE PRIVATIVIDADES (IV)	0,00	0,00		0,00		
PASSIVOS RECONHECIDOS (V)	0,00	0,00		0,00		
DÍVIDA FISCAL LÍQUIDA (VI) = (III + IV - V)	-86.898,76	-2.048.172,34		-2.153.259,98		
RESULTADO NOMINAL						
VALOR						
DISCRIMINAÇÃO DA META FISCAL						
META DO RESULTADO NOMINAL FIXADA NO ANEXO DE						
METAS FISCAIS DA LDO PARA O EXERCÍCIO DE REFERÊNCIA						0,00

REGIME PREVIDENCIÁRIO


S A L D O S

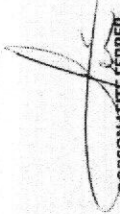
RELATÓRIO RESUMIDO DA EXECUÇÃO ORÇAMENTÁRIA
 DEMONSTRATIVO DO RESULTADO NOMINAL
 ORÇAMENTOS FISCAL E DA SEGURIDADE SOCIAL
 3º bimestre de 2013 (Maio a Junho)

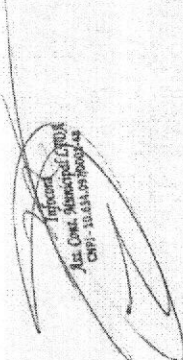
Ceará
 Governo Municipal de Lavras da Mangabeira
 Consolidado

	EM			EM		
	31/DEZ/2012 (a)	MAR/13 a ABR/13 (b)	MAR/13 a JUN/13 (c)	31/DEZ/2012 (a)	MAR/13 a ABR/13 (b)	MAR/13 a JUN/13 (c)
DÍVIDA FISCAL LÍQUIDA PREVIDENCIÁRIA						
DÍVIDA CONSOLIDADA PREVIDENCIÁRIA (VII)						
Passivo atuarial	0,00	0,00	0,00	0,00	0,00	0,00
Demais dívidas	0,00	0,00	0,00	0,00	0,00	0,00
DEDUÇÕES (VIII)						
Disponibilidade de caixa bruta	0,00	0,00	0,00	0,00	0,00	0,00
Investimentos	0,00	0,00	0,00	0,00	0,00	0,00
Demais haveres financeiros	0,00	0,00	0,00	0,00	0,00	0,00
() Restos a pagar processados	0,00	0,00	0,00	0,00	0,00	0,00
DÍVIDA CONSOLIDADA LÍQUIDA PREVIDENCIÁRIA (IX) = (VII - VIII)	0,00	0,00	0,00	0,00	0,00	0,00
PASSIVOS RECONHECIDOS (X)	0,00	0,00	0,00	0,00	0,00	0,00
DÍVIDA FISCAL LÍQUIDA PREVIDENCIÁRIA (XI) = (IX - X)	0,00	0,00	0,00	0,00	0,00	0,00

Nota - O valor do item 'II' somente será preenchido se for positivo.
 - O valor do item 'VIII' somente será preenchido se for positivo.


 Gustavo Augusto Lima Bianeto
 Prefeito Municipal


 ROBSON LEITE FERRER
 SECRETÁRIO DE ADMINISTRAÇÃO DO MUNICÍPIO


 Ins. Cont. 984646/0103
 CPF: 18.631.9780/44

DESPESAS PRIMÁRIAS	DOTAÇÃO ATUALIZADA	DESPESAS LIQUIDADAS		DESP. LIQUIDADAS ATÉ O BIMESTRE DO ANO ANTERIOR
		NO BIMESTRE	ATÉ O BIMESTRE	
DESPESAS CORRENTES (VIII)	42.540.480,55	7.111.713,62	17.856.745,95	0,00
Pessoal e encargos sociais	23.663.188,98	4.722.049,02	11.856.672,59	0,00
Juros e encargos da dívida (IX)	0,00	0,00	0,00	0,00
Outras despesas correntes	18.877.291,57	2.389.664,60	6.000.073,36	0,00
DESPESAS PRIMÁRIAS CORRENTES (XI) = (VIII - IX)	42.540.480,55	7.111.713,62	17.856.745,95	0,00
DESPESAS DE CAPITAL (X)	6.259.519,45	338.806,13	1.641.534,36	0,00
Investimentos	5.337.519,45	291.801,92	1.262.462,76	0,00
Inversões financeiras	57.000,00	0,00	0,00	0,00
Concessão de empréstimos (XII)	0,00	0,00	0,00	0,00
Aquisição de título de capital já integralizado (XIII)	0,00	0,00	0,00	0,00
Demais inversões financeiras	57.000,00	0,00	0,00	0,00
Amortização de dívida (XIV)	865.000,00	47.004,21	379.071,60	0,00
DESPESAS PRIMÁRIAS DE CAPITAL (XV) = (X - XII - XIII - XIV)	5.394.519,45	291.801,92	1.262.462,76	0,00
Reserva de contingência (XVI)	100.000,00	0,00	0,00	0,00
Reserva do RPPS (XVII)	0,00	0,00	0,00	0,00
DESPESA PRIMÁRIA TOTAL (XVIII) = (X + XV + XVI + XVII)	48.035.000,00	7.403.515,54	19.119.208,71	0,00
RESULTADO PRIMÁRIO (XIX) = (VII - XVIII)	-293.000,00	212.209,25	2.754.016,82	0,00
SALDOS DE EXERCÍCIOS ANTERIORES	-	-	-	-

DISCRIMINAÇÃO DA META FISCAL	VALOR CORRENTE
META DE RESULTADO PRIMÁRIO FIXADA NO ANEXO DE METAS FISCAIS DA LDO PARA O EXERCÍCIO DE REFERÊNCIA	0,00

Gustavo Augusto Lima Bisneto
 Gustavo Augusto Lima Bisneto
 Prefeito Municipal

Robson Leite Ferrer
 Robson Leite Ferrer
 SECRETÁRIO DE ADMINISTRAÇÃO DO MUNICÍPIO

[Assinatura]
 Ana Cely Resende LIMA
 CPF: 10.04.65800-48

	RESTOS A PAGAR				PROCESSADOS				RESTOS A PAGAR NÃO PROCESSADOS			
	A PAGAR		A PAGAR		A PAGAR		A PAGAR		A PAGAR		A PAGAR	
	INSCRITOS	EM EXERCÍCIOS EM 31 DE DEZ. ANTERIORES	CANCELADOS	PAÇOS	INSCRITOS	EM EXERCÍCIOS EM 31 DE DEZ. ANTERIORES	CANCELADOS	PAÇOS	INSCRITOS	EM EXERCÍCIOS EM 31 DE DEZ. ANTERIORES	CANCELADOS	PAÇOS
RESTOS A PAGAR (EXCETO INTRA ORÇAMENTÁRIO (I))	0,00	1.875.576,90	0,00	1.243.426,54	0,00	632.150,36	0,00	235.619,25	0,00	235.619,25	0,00	0,00
Executivo	0,00	1.875.576,90	0,00	1.243.426,54	0,00	632.150,36	0,00	235.619,25	0,00	235.619,25	0,00	0,00
2012-Gabinete da Prefeita	0,00	11.658,49	0,00	10.462,00	1.196,49	0,00	0,00	0,00	0,00	0,00	0,00	0,00
2012-Secretaria de Administração	0,00	72.251,13	0,00	47.245,92	25.005,21	0,00	0,00	0,00	0,00	0,00	0,00	0,00
2012-Secretaria de Finanças	0,00	31.075,68	0,00	19.353,47	11.722,21	0,00	0,00	0,00	0,00	0,00	0,00	0,00
2012-Secretaria de Obras	0,00	51.873,32	0,00	46.931,40	4.941,92	0,00	0,00	0,00	0,00	0,00	0,00	0,00
2012-Secretaria de Agricultura	0,00	12.996,20	0,00	12.996,20	0,00	0,00	0,00	0,00	0,00	0,00	0,00	0,00
2012-Secretaria de Meio Ambiente	0,00	19.385,23	0,00	16.555,23	2.830,00	0,00	0,00	0,00	0,00	0,00	0,00	0,00
2012-Secretaria de Cultura, Esporte e Tu	0,00	24.608,21	0,00	22.568,21	2.040,00	0,00	0,00	0,00	0,00	0,00	0,00	0,00
2012-Fundo Municipal de Educação - FME	0,00	360.274,46	0,00	360.274,46	0,00	0,00	0,00	0,00	0,00	0,00	0,00	0,00
2012-Fundo de Desenv. da Educação Básica	0,00	637.347,64	0,00	598.575,99	28.771,65	0,00	0,00	0,00	0,00	0,00	0,00	0,00
2012-Fundo Municipal de Saúde - FMS	0,00	579.698,77	0,00	418.852,27	160.846,50	0,00	235.619,25	0,00	0,00	0,00	0,00	0,00
2012-Secretaria de Assistência Social	0,00	76.394,72	0,00	49.885,85	26.508,87	0,00	0,00	0,00	0,00	0,00	0,00	0,00
2012-Fundo Mun. de Assistência Social -	0,00	3.867,62	0,00	0,00	3.867,62	0,00	0,00	0,00	0,00	0,00	0,00	0,00
2012-Fundo da Criança e do Adolescente	0,00	20,43	0,00	0,00	20,43	0,00	0,00	0,00	0,00	0,00	0,00	0,00
2012-Secretaria do Trabalho e Cidadania	0,00	4.125,00	0,00	0,00	4.125,00	0,00	0,00	0,00	0,00	0,00	0,00	0,00
Legislativo	0,00	0,00	0,00	0,00	0,00	0,00	0,00	0,00	0,00	0,00	0,00	0,00
Judiciário	0,00	0,00	0,00	0,00	0,00	0,00	0,00	0,00	0,00	0,00	0,00	0,00
Ministério Público	0,00	0,00	0,00	0,00	0,00	0,00	0,00	0,00	0,00	0,00	0,00	0,00
RESTOS A PAGAR (INTRA ORÇAMENTÁRIO (II))	0,00	1.875.576,90	0,00	1.243.426,54	0,00	632.150,36	0,00	235.619,25	0,00	235.619,25	0,00	0,00
TOTAL (III)=(I)+(II)	0,00	1.875.576,90	0,00	1.243.426,54	0,00	632.150,36	0,00	235.619,25	0,00	235.619,25	0,00	0,00

NOTAS: - Os movimentos de 'liquidação de restos a pagar', 'anulação de liquidação de restos a pagar', 'anulação de pagamento' e 'reinscrição' não possuem colunas específicas neste modelo do SIN.

Ceará
Governo Municipal de Lavras da Mangabeira
Consolidado

RELATÓRIO RESUMIDO DA EXECUÇÃO ORÇAMENTÁRIO
DEMONSTRATIVO DOS RESTOS A PAGAR
POR PODER E ÓRGÃO
ORÇAMENTOS FISCAL E DA SEGURIDADE SOCIAL
3º bimestre de 2013 (Maio a Junho)


Pag.: 0002

tendo sido alocadas na coluna mais semelhante.

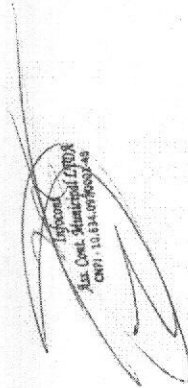
- Mesmo que o balanço de 2013 esteja encerrado, neste relatório não constam os restos a pagar inscritos em 2013



Gustavo Augusto Lima Bisneto
Prefeito Municipal



ROBSON LEITE FERRER
SECRETÁRIO DE ADMINISTRAÇÃO DO MUNICÍPIO



Robson Leite Ferrer
Ass. Cont. Municipal LPMO
CPF: 10.634.078503-48

RELATÓRIO RESUMIDO DA EXECUÇÃO ORÇAMENTÁRIA
 DEMONSTR. DAS RECEITAS E DESPESAS
 COM MANUTENÇÃO E DESENV. DO ENSINO - MDE
 ORÇAMENTOS FISCAL E DA SEGURIDADE SOCIAL
 3º bimestre de 2013 (Maio a Junho)

Ceará
 Governo Municipal de Lavras da Mangabeira
 Consolidado

R\$ 1,00

RRRO - ANEXO VIII (Lei 9.394/1996, Art.72)

RECEITAS DO ENSINO

	PREVISÃO INICIAL	PREVISÃO ATUALIZADA (a)	RECEITAS REALIZADAS			%
			NO BIMESTRE	ATÉ O BIMESTRE	(c) = (b/a)x100	
1 - RECEITAS DE IMPOSTOS	865.700,00	865.700,00	89.101,80	289.778,45	33,47	
1.1 - Receita resultante do imposto sobre a Propriedade Predial e Territorial Urbana - IPTU	36.000,00	36.000,00	781,27	4.274,20	11,87	
1.1.1 - IPTU	36.000,00	36.000,00	781,27	4.274,20	11,87	
1.1.2 - Multa, juros de mora e outros encargos do IPTU	0,00	0,00	0,00	0,00	0,00	
1.1.3 - Dívida ativa do IPTU	0,00	0,00	0,00	0,00	0,00	
1.1.4 - Multa, juros de mora, atualização monetária e outros encargos da dívida ativa do IPTU	0,00	0,00	0,00	0,00	0,00	
1.1.5 - Deduções da receita do IPTU	0,00	0,00	0,00	0,00	0,00	
1.2 - Receita resultante do imposto sobre transmissão 'inter vivos' - ITBI	10.000,00	10.000,00	2.663,50	10.620,50	106,21	
1.2.1 - ITBI	10.000,00	10.000,00	2.663,50	10.620,50	106,21	
1.2.2 - Multa, juros de mora e outros encargos do ITBI	0,00	0,00	0,00	0,00	0,00	
1.2.3 - Dívida ativa do ITBI	0,00	0,00	0,00	0,00	0,00	
1.2.4 - Multa, juros de mora, atualização monetária e outros encargos da dívida ativa do ITBI	0,00	0,00	0,00	0,00	0,00	
1.2.5 - Deduções da receita do ITBI	0,00	0,00	0,00	0,00	0,00	
1.3 - Receita resultante do imposto sobre serviços de qualquer natureza - ISS	400.700,00	400.700,00	51.580,65	188.674,78	47,09	
1.3.1 - ISS	400.700,00	400.700,00	51.580,65	188.674,78	47,09	
1.3.2 - Multa, juros de mora e outros encargos do ISS	0,00	0,00	0,00	0,00	0,00	
1.3.3 - Dívida ativa do ISS	0,00	0,00	0,00	0,00	0,00	
1.3.4 - Multa, juros de mora, atualização monetária e outros encargos da dívida ativa do ISS	0,00	0,00	0,00	0,00	0,00	
1.3.5 - Deduções da receita do ISS	0,00	0,00	0,00	0,00	0,00	
1.4 - Receita resultante do imposto de renda retido na fonte - IRRF	419.000,00	419.000,00	34.076,38	86.208,97	20,57	
1.4.1 - IRRF	419.000,00	419.000,00	34.076,38	86.208,97	20,57	
1.4.2 - Multa, juros de mora e outros encargos do IRRF	0,00	0,00	0,00	0,00	0,00	
1.4.3 - Dívida ativa do IRRF	0,00	0,00	0,00	0,00	0,00	
1.4.4 - Multa, juros de mora, atualização monetária e outros encargos da dívida ativa do IRRF	0,00	0,00	0,00	0,00	0,00	
1.4.5 - Deduções da receita do IRRF	0,00	0,00	0,00	0,00	0,00	
1.5 - Receita resultante do imposto territorial rural - ITR	0,00	0,00	0,00	0,00	0,00	
1.5.1 - ITR	0,00	0,00	0,00	0,00	0,00	

1.5.2 - Multa, juros de mora e outros encargos do ITR	0,00	0,00	0,00	0,00	0,00	0,00	0,00	0,00
1.5.3 - Dívida ativa do ITR	0,00	0,00	0,00	0,00	0,00	0,00	0,00	0,00
1.5.4 - Multa, juros de mora, atualização monetária e outros encargos da dívida ativa do ITR	0,00	0,00	0,00	0,00	0,00	0,00	0,00	0,00
1.5.5 - Deduções da receita do ITR	0,00	0,00	0,00	0,00	0,00	0,00	0,00	0,00
2 - RECEITA DE TRANSFERÊNCIAS CONSTITUCIONAIS E LEGAIS	19.782.250,00	19.782.250,00	3.771.168,19	10.788.389,17	54,54			
2.1 - Cota parte do FPM	16.662.000,00	16.662.000,00	3.228.775,76	9.051.468,36	54,32			
2.1.1 - Parcela referente à CF, art. 159, I, alínea b	16.662.000,00	16.662.000,00	3.228.775,76	9.051.468,36	54,32			
2.1.2 - Parcela referente à CF, art. 159, I, alínea d	0,00	0,00	0,00	0,00	0,00			
2.2 - Cota parte do ICMS	2.750.000,00	2.750.000,00	499.118,65	1.515.363,16	55,10			
2.3 - ICMS - descricção - L.C. 87/1996	25.000,00	25.000,00	2.082,92	6.248,74	24,99			
2.4 - Cota parte IPI - Exportação	19.000,00	19.000,00	1.899,95	5.315,34	27,98			
2.5 - Cota parte ITR	6.250,00	6.250,00	225,12	993,07	15,89			
2.6 - Cota parte IPVA	320.000,00	320.000,00	39.065,79	209.000,50	65,31			
2.7 - Cota parte IOF ouro	0,00	0,00	0,00	0,00	0,00			
3 - TOTAL DA RECEITA DE IMPOSTOS (1 + 2)	20.647.950,00	20.647.950,00	3.860.269,99	11.078.167,62	53,65			

	PREVISÃO		PREVISÃO		RECEITAS REALIZADAS		(c) = (b/a)x100
	INICIAL	ATUALIZADA	NO BIMESTRE	ATÉ O BIMESTRE	NO BIMESTRE	ATÉ O BIMESTRE	

RECEITAS ADICIONAIS PARA FINANCIAMENTO DO ENSINO

	PREVISÃO		PREVISÃO		RECEITAS REALIZADAS		(c) = (b/a)x100
	INICIAL	ATUALIZADA	NO BIMESTRE	ATÉ O BIMESTRE	NO BIMESTRE	ATÉ O BIMESTRE	
4 - RECEITAS DE APLICAÇÃO FINANCEIRA DE OUTROS RECURSOS DE IMPOSTOS VINCULADOS AO ENSINO	0,00	0,00	0,00	0,00	0,00	0,00	0,00
5 - RECEITAS DE TRANSFERÊNCIAS DO FNDE	1.185.000,00	1.185.000,00	403.214,60	746.306,90	62,98		
5.1 - Transferências do salário educação	300.000,00	300.000,00	82.679,67	277.271,05	92,42		
5.2 - Outras transferências do FNDE	885.000,00	885.000,00	318.771,40	462.022,80	52,21		
5.3 - Aplicação financeira dos recursos do FNDE	0,00	0,00	1.763,53	7.013,05	0,00		
6 - RECEITAS DE TRANSFERÊNCIAS DE CONVÊNIOS	1.700.000,00	1.700.000,00	0,00	224.081,54	13,18		
6.1 - Transferências de convênios	1.700.000,00	1.700.000,00	0,00	224.081,54	13,18		
6.2 - Aplicação financeira dos recursos de convênios	0,00	0,00	0,00	0,00	0,00		
7 - RECEITA DE OPERAÇÕES DE CRÉDITO	0,00	0,00	0,00	0,00	0,00		
8 - OUTRAS RECEITAS PARA FINANCIAMENTO DO ENSINO	0,00	0,00	45.860,00	45.860,00	0,00		
9 - TOTAL DAS RECEITAS ADICIONAIS PARA FINANCIAMENTO DO ENSINO (4+5+6+7+8)	2.885.000,00	2.885.000,00	449.074,60	1.016.248,44	35,23		

FUNDEB

	PREVISÃO	PREVISÃO	RECEITAS REALIZADAS

RECEITAS DO FUNDEB	INICIAL	ATUALIZADA	NO BIMESTRE	ATÉ O BIMESTRE	%
		(a)		(b)	(c) = (b/a)x100
10 - RECEITAS DESTINADAS AO FUNDEB					
10.1 - Cota parte FPM destinado ao Fundeb (20% de 2.1.1)	3.956.450,00	3.956.450,00	754.233,58	2.157.677,53	54,54
10.2 - Cota parte ICMS destinado ao Fundeb (20% de 2.2)	3.332.400,00	3.332.400,00	645.755,10	1.810.293,53	54,32
10.3 - Cota parte ICMS desonerado ao Fundeb (20% de 2.3)	550.000,00	550.000,00	99.823,73	303.072,62	55,10
10.4 - Cota parte IPI destinado ao Fundeb (20% de 2.4)	5.000,00	5.000,00	416,58	1.249,74	24,99
10.5 - Cota parte ITR destinado ao Fundeb (20% de 1.5 + 2.5)	3.800,00	3.800,00	379,98	1.063,05	27,98
10.5 - Cota parte IEVA destinado ao Fundeb (20% de 2.6)	1.250,00	1.250,00	45,01	198,54	15,88
11 - RECEITAS RECEBIDAS DO FUNDEB	64.000,00	64.000,00	7.813,18	41.800,05	65,31
11.1 - Transferência de recursos do Fundeb	12.760.000,00	12.760.000,00	2.395.198,63	7.110.556,88	55,73
11.2 - Complementação da União ao Fundeb	10.000.000,00	10.000.000,00	1.891.399,15	5.492.750,56	54,93
11.3 - Receita de aplicação financeira dos recursos do Fundeb	2.760.000,00	2.760.000,00	503.799,48	1.617.806,32	58,62
	0,00	0,00	0,00	0,00	0,00
12 - RESULTADO LÍQUIDO DAS TRANSFERÊNCIAS DO FUNDEB (11.1 - 10)	6.043.550,00	6.043.550,00	1.137.165,57	3.335.073,03	55,18

[SE RESULTADO LÍQUIDO DA TRANSFERÊNCIA (11)>0] = ACRÉSCIMO RESULTANTE DAS TRANSFERÊNCIAS DO FUNDEB
 [SE RESULTADO LÍQUIDO DA TRANSFERÊNCIA (11)<0] = DECRÉSCIMO RESULTANTE DAS TRANSFERÊNCIAS DO FUNDEB

DESPESAS DO FUNDEB	DOTAÇÃO		DESPESAS LIQUIDADAS		%
	INICIAL	ATUALIZADA	NO BIMESTRE	ATÉ O BIMESTRE	
		(d)		(e)	(f) = (e/d)x100
13-PAGAMENTO DOS PROFISSIONAIS DO MAGISTÉRIO					
13.1 - Com educação infantil	8.684.267,20	9.354.940,21	1.860.590,92	4.232.742,78	61,49
13.2 - Com educação fundamental	23.273,35	59.047,30	21.361,41	21.361,41	84,68
14-OUTRAS DESPESAS	8.660.993,85	9.295.892,91	1.839.229,51	4.211.381,37	61,35
14.1 - Com educação infantil	4.850.732,80	5.655.309,79	1.094.509,22	2.491.037,54	61,45
14.2 - Com educação fundamental	306.726,65	778.202,70	57.269,16	281.528,66	38,52
15 - Total de despesas do Fundeb	4.544.006,15	4.877.107,09	1.037.240,06	2.209.508,88	65,11
15 - Total de despesas do Fundeb	13.535.000,00	15.010.250,00	2.955.100,14	6.723.780,32	61,48
DEDUÇÕES PARA FINS DO LIMITE DO FUNDEB PARA PAGAMENTO DOS PROFISSIONAIS DO MAGISTÉRIO					
			VALOR		
16- Restos a pagar inscritos no exercício sem disponibilidade financeira de recursos do Fundeb					2.274.664,35
17- Despesas custeadas com o 'superavit' financeiro do exercício anterior, do Fundeb					0,00
18- Total de deduções consideradas para fins do limite do Fundeb (16+17)					2.274.664,35

19-Mínimo de 60% do Fundeb na remuneração do magistério com educação infantil e ensino fundamental ((13-18)/11 x 100) %	27,54
-------------------------------------------------------------------------------------------------------------------------	-------

CONTROLE DA UTILIZAÇÃO DE RECURSOS NO EXERCÍCIO SUBSEQUENTE

	VALOR
20-Recursos recebidos do fundeb em exercício anterior que não foram utilizados	0,00
21-Despesas custeadas com o saldo do item 20 até o bimestre atual	0,00

MANUTENÇÃO E DESENVOLVIMENTO DO ENSINO - DESPESAS CUSTEADAS COM A RECEITA RESULTANTE DE IMPOSTOS E RECURSOS DO FUNDEB

	PREVISÃO INICIAL	PREVISÃO ATUALIZADA (a)	RECEITAS REALIZADAS		
			NO BIMESTRE	ATÉ O BIMESTRE (b)	(c) = (b/a)x100 %
RECEITAS COM AÇÕES TÍPICAS DE MDE	5.161.987,50	5.161.987,50	965.067,50	2.769.541,91	53,65

22-Impostos e transferências destinadas à MDE (25% de 3)

	DOTAÇÃO INICIAL	DOTAÇÃO ATUALIZADA (d)	DESPESAS LIQUIDADAS		
			NO BIMESTRE	ATÉ O BIMESTRE (e)	(f) = (e/d)x100 %
DESPESAS COM AÇÕES TÍPICAS DE MDE					

23-Educação infantil	715.000,00	1.222.250,00	171.506,89	440.008,76	49,40
23.1 - Despesas custeadas com recursos do Fundeb	330.000,00	837.250,00	78.630,57	302.890,07	41,77
23.2 - Despesas custeadas com outros recursos de impostos	385.000,00	385.000,00	92.876,32	137.118,69	65,99
24-Ensino fundamental	16.723.500,00	17.876.378,55	3.241.044,77	7.962.748,66	61,68
24.1 - Despesas custeadas com recursos do Fundeb	13.205.000,00	14.173.000,00	2.876.469,57	6.420.890,25	62,64
24.2 - Despesas custeadas com outros recursos de impostos	3.518.500,00	3.703.378,55	364.575,20	1.541.858,41	58,01
25-Ensino médio	40.000,00	40.000,00	0,00	0,00	0,00
26-Ensino superior	50.000,00	50.000,00	0,00	0,00	0,00
27-Ensino profissional não integrado ao ensino regular	35.000,00	35.000,00	0,00	0,00	0,00
28-Outras	0,00	0,00	0,00	0,00	0,00
29 - Total de despesas com ações típicas de MDE	17.563.500,00	19.223.628,55	3.412.551,56	8.402.757,42	60,50

DEDUÇÕES CONSIDERADAS PARA FINS DO LIMITE CONSTITUCIONAL DO MDE

	VALOR
30-Resultado líquido das transferências do Fundeb	3.335.073,03
31-Despesas custeadas com a complementação do Fundeb no exercício	1.617.806,32
32-Receita de aplicação financeira dos recursos do Fundeb até o bimestre	0,00

33-Despesas custeadas com superavit financeiro do exercício anterior do Fundeb	0,00								
34-Despesas custeadas com o 'superavit' financeiro do exercício anterior, de outros recursos de impostos	567.096,09								
35-Restos a pagar inscritos no exercício sem disponibilidade financeira	1.191.179,90								
36-Cancelamento no exercício de restos a pagar inscritos com dispon. de recursos de impostos vinculados ao ensino	0,00								
37-Total das deduções para fins do limite constitucional	6.711.155,34								
38-Total das despesas para fins de limite ((23 + 24) - 37)	1.691.602,08								
39-Mínimo de 25% das receitas resultantes de impostos em MDE (38/3 x 100) %	15,27								

	OUTRAS INFORMAÇÕES PARA CONTROLE				DESPESAS LIQUIDADAS			
	DOTAÇÃO INICIAL	DOTAÇÃO ATUALIZADA (d)	NO BIMESTRE	ATÉ O BIMESTRE (e)	NO BIMESTRE	ATÉ O BIMESTRE (f)	NO BIMESTRE	ATÉ O BIMESTRE (g)
40 - Despesas custeadas com a aplicação financeira de outros recursos de impostos vinculados ao ensino	0,00	0,00	0,00	0,00	0,00	0,00	0,00	0,00
41 - Despesas custeadas com a contribuição social do salário educação	64.119,16	64.119,16	13.600,00	64.119,16	13.600,00	64.119,16	100,00	100,00
42 - Despesas custeadas com operações de crédito	0,00	0,00	0,00	0,00	0,00	0,00	0,00	0,00
43 - Despesas custeadas com outras receitas para financiamento do ensino	0,00	0,00	0,00	0,00	0,00	0,00	0,00	0,00
44 - Total de outras despesas custeadas com receitas adicionais para financiamento do ensino (40+41+42+43)	64.119,16	64.119,16	13.600,00	64.119,16	13.600,00	64.119,16	100,00	100,00
45 - Total geral de despesas com MDE (29+44)	17.627.619,16	19.287.747,71	3.426.151,66	8.466.876,58	3.426.151,66	8.466.876,58	60,63	60,63

	RESTOS A PAGAR INSCRITOS COM DISPONIBILIDADE FINANCEIRA DE RECURSOS DE IMPOSTOS VINCULADOS AO ENSINO		FLUXO FINANCEIRO DOS RECURSOS	
	A PAGAR ATÉ O BIMESTRE	CANCELADAS ATÉ O BIMESTRE (g)	FUNDEF (h)	FUNDEF
46 - Restos a pagar de despesas com MDE	0,00	0,00		

	FLUXO FINANCEIRO DO FUNDEB EM 31 DE DEZEMBRO DO EXERCÍCIO ANTERIOR		FLUXO FINANCEIRO DOS RECURSOS DO FUNDEB ATÉ O BIMESTRE	
	INGRESSO DE RECURSOS DO FUNDEB	PAGAMENTOS EFETUADOS ATÉ O BIMESTRE	RECEITA DE APLICAÇÃO FINANCEIRA DOS RECURSOS DO FUNDEB	SALDO FINANCEIRO DO FUNDEB NO EXERCÍCIO ATUAL
38.1-(+) INGRESSO DE RECURSOS DO FUNDEB ATÉ O BIMESTRE	0,00	7.110.556,88	0,00	0,00
38.2-() PAGAMENTOS EFETUADOS ATÉ O BIMESTRE	0,00	7.110.556,88	0,00	0,00
38.3-(+) RECEITA DE APLICAÇÃO FINANCEIRA DOS RECURSOS DO FUNDEB ATÉ O BIMESTRE	0,00	0,00	0,00	0,00
39-(-)SALDO FINANCEIRO DO FUNDEB NO EXERCÍCIO ANTERIOR	0,00	0,00	0,00	0,00

Notas: - O item 35 exibirá, nos bimestres anteriores a dezembro, o 'valor liquidado e a pagar' sem disponibilidade financeira, para que já se tenha uma 'prévia' do valor que que será deduzido em dezembro. Isto permite que se tenha conhecimento antecipado de deduções que só seriam exibidas em dezembro.



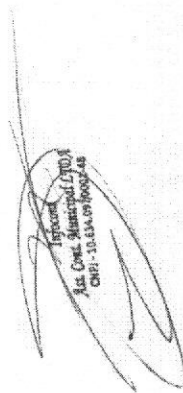
Gustavo Augusto Lima Bisneto

Prefeito Municipal



ROBSON LEITE FERRER

SECRETÁRIO DE ADMINISTRAÇÃO DO MUNICÍPIO



Impresso
Ass. Cont. Municipal 17008
CNPJ - 13.634.07/0002-48


RELATÓRIO RESUMIDO DA EXECUÇÃO ORÇAMENTÁRIA
 DEMONSTRATIVO DAS RECEITAS DE IMPOSTOS E
 DAS DESPESAS PRÓPRIAS COM SAÚDE
 ORÇAMENTOS FISCAL E DA SEGURIDADE SOCIAL
 3º bimestre de 2013 (Maio a Junho)


Ceará
 Governo Municipal de Lavras da Mangabeira
 Consolidação

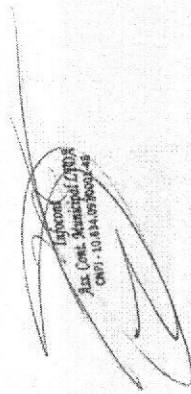
RREO - ANEXO XII (LC 141/2012, art.35) R\$ 1,00

	PREVISÃO INICIAL	PREVISÃO ATUALIZADA (a)	RECEITAS REALIZADAS		(c) = (b/a)x100 %
			ATÉ O BIMESTRE (b)		
RECEITAS					
RECEITAS DE IMPOSTOS LÍQUIDA (I)					
Imposto Predial e Territorial Urbano - IPTU	865.700,00	865.700,00	289.778,45		33,47
Imposto sobre Transmissão de Bens Intervivos - ITBI	36.000,00	36.000,00	4.274,20		11,87
Imposto sobre Serviços de Qualquer Natureza - ISS	10.000,00	10.000,00	10.620,50		106,21
Imposto de Renda Retido na Fonte - IRRF	400.700,00	400.700,00	188.674,78		47,09
Imposto Territorial Rural - ITR	419.000,00	419.000,00	86.208,97		20,57
Multas, juros de mora e outros encargos de impostos	0,00	0,00	0,00		0,00
Dívida ativa de impostos	0,00	0,00	0,00		0,00
Multas, juros de mora, atualização monetária e outros encargos da dívida ativa de impostos	0,00	0,00	0,00		0,00
RECEITAS DE TRANSFERÊNCIAS CONSTITUCIONAIS E LEGAIS (II)	19.782.250,00	19.782.250,00	10.788.389,17		54,54
Cota Parte FPM	16.662.000,00	16.662.000,00	9.051.468,36		54,32
Cota Parte ITR	6.250,00	6.250,00	993,07		15,89
Cota Parte IPVA	320.000,00	320.000,00	209.000,50		65,31
Cota Parte ICMS	2.750.000,00	2.750.000,00	1.515.363,16		55,10
Cota Parte IPI - Exportação	19.000,00	19.000,00	5.315,34		27,98
Compensações Financeiras Provenientes de Impostos e Transferências constitucionais	25.000,00	25.000,00	6.248,74		24,99
Desoneração ICMS	25.000,00	25.000,00	6.248,74		24,99
Outras	0,00	0,00	0,00		0,00
TOTAL DE RECEITAS PARA PURAÇÃO DA APLICAÇÃO EM AÇÕES E SERVIÇOS PÚBLICOS DE SAÚDE (III) = I+II	20.647.950,00	20.647.950,00	11.078.167,62		53,65
RECEITAS ADICIONAIS PARA FINANCIAMENTO DA SAÚDE					
TRANSFERÊNCIAS DE RECURSOS DO SISTEMA ÚNICO DE SAÚDE - SUS (II)					
Da União para o município	5.732.000,00	5.732.000,00	3.192.706,16		55,70
Do estado para o município	5.437.000,00	5.437.000,00	2.604.259,56		47,90
Provenientes de Outros Municípios	270.000,00	270.000,00	588.446,60		217,94
Outras receitas do SUS	0,00	0,00	0,00		0,00
RECEITAS DE OPERAÇÕES DE CRÉDITO VINCULADAS À SAÚDE	25.000,00	25.000,00	0,00		0,00
OUTRAS RECEITAS ORÇAMENTÁRIAS	0,00	0,00	0,00		0,00
	42.302.300,00	42.302.300,00	18.446.307,37		43,61

DESPESAS COM SAÚDE (por subfunção)	DOTAÇÃO INICIAL	DOTAÇÃO ATUALIZADA	DESPESAS LIQUIDADAS	
			ATÉ O BIMESTRE (g)	% (g/total g) x100
Atenção básica	3.570.000,00	3.640.967,80	1.060.374,90	24,66
Assistência hospitalar e ambulatorial	1.880.000,00	1.880.000,00	1.095.258,93	25,47
suporte profilático e terapêutico	115.000,00	115.000,00	0,00	0,00
Vigilância sanitária	149.500,00	182.242,40	96.445,40	2,24
Vigilância epidemiológica	395.000,00	395.000,00	168.203,94	3,91
Alimentação e nutrição	0,00	0,00	0,00	0,00
Outras subfunções	3.103.000,00	3.890.994,90	1.879.988,33	43,72
TOTAL DE DESPESAS	9.212.500,00	10.104.205,10	4.300.271,50	100,00


 Gustavo Augusto Lima Bisneto
 Prefeito Municipal


 ROBSON LEITE FERRER
 SECRETÁRIO DE ADMINISTRAÇÃO DO MUNICÍPIO



 Igson
 Ass. Cont. Municipal (PROS)
 CNPJ: 10.834.05/0004-05


RREO - ANEXO XIII (Lei no. 11.079 de 30.12.2004, arts 22,25 e 28)

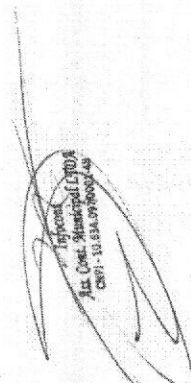
R\$ 1,00

ESPECIFICAÇÃO	REGISTROS EFETUADOS EM		SALDO TOTAL (c) = (a+b)
	EXERCÍCIO ANTERIOR	EXERCÍCIO ATUAL	
	(a)	(b)	
TOTAL DE ATIVOS			
Direitos futuros			
Ativos contabilizados na SPE			
Contrapartida para provisões de PPP			
TOTAL DE PASSIVOS (I)			
Obrigações não relacionadas a serviços			
Contrapartida para ativos da SPE			
Provisões de PPP			
GARANTIAS DE PPP (II)			
SALDO LÍQUIDO DE PASSIVOS DE PPP (III) = (I II)			
PASSIVOS CONTINGENTES			
Contraprestações futuras			
Riscos não provisionados			
Outros passivos contingentes			
ATIVOS CONTINGENTES			
Serviços futuros			
Outros ativos contingentes			
DISPENSAS DE PPP	EXERCÍCIO	EXERCÍCIO	EXERCÍCIO
	<EC + 1>	<EC + 2>	<EC + 3>
	<EC + 4>	<EC + 5>	<EC + 6>
	<EC + 7>	<EC + 8>	<EC + 9>

	ANTERIOR	CORRENTE (EC)						
Do ente federado								
Das estatais não dependentes								
TOTAL DAS DESPESAS								
RECEITA CORRENTE LÍQUIDA (RCL)								
TOTAL DAS DESPESAS / RCL (%)								
Nota:								
Fonte:								


 Gustavo Augusto Lima Bisnello
 Prefeito Municipal


 ROBSON LEITE FERRER
 SECRETÁRIO DE ADMINISTRAÇÃO DO MUNICÍPIO


 Lavras da Mangabeira
 Av. Const. Municipal 1700A
 CEP: 63.134-970/0001-49

LEF, Art 48, Anexo XIV R\$ 1,00

BALANÇO ORÇAMENTÁRIO		No Bimestre	Até o Bimestre
RECEITAS			
Previsão Inicial da Receita	-	-	48.900.000,00
Previsão Atualizada da Receita	-	-	48.900.000,00
Receitas Realizadas	7.634.516,81	21.928.791,98	
Deficit Orçamentário	-	0,00	
Saldos de Exercícios Anteriores (Utilizados para créditos Adicionais)	-	0,00	
DESPESAS			
Dotação inicial	-	-	48.900.000,00
Créditos Adicionais	-	-	0,00
Dotação Atualizada	-	-	48.900.000,00
Despesas Empenhadas	9.664.280,72	26.711.780,95	
Despesas Liquidadas	7.450.519,75	19.498.280,31	
Superavit Orçamentário	-	-	2.430.511,67
DESPESAS POR FUNÇÃO/SUBFUNÇÃO			
Despesas Empenhadas	9.664.280,72	26.711.780,95	
Despesas Liquidadas	7.450.519,75	19.498.280,31	
RECEITA CORRENTE LÍQUIDA - RCL			
Receita Corrente Líquida	-	-	20.715.330,90
RECEITAS E DESPESAS DOS REGIMES DE PREVIDÊNCIA			
Regime Próprio de Previdência Social dos Servidores Públicos	-	-	-
Receitas Previdenciárias Realizadas (IV)	0,00	0,00	
Despesas Previdenciárias Liquidadas (V)	0,00	0,00	
Resultado Previdenciário (VI) = (IV - V)	0,00	0,00	
RESULTADOS NOMINAL E PRIMÁRIO			
Resultado Nominal	-	0,00	-2.066.361,22
Resultado Primário	-	0,00	2.754.016,82
			0,00
			0,00

	Meta fixada no	Resultado apurado	% em relação
	AMF da LDO (a)	até o bimestre (b)	à meta (b/a)
Resultado Nominal	0,00	-2.066.361,22	0,00
Resultado Primário	0,00	2.754.016,82	0,00

RESTOS A PAGAR POR PODER E MINISTÉRIO PÚBLICO	Inscrição	Cancelamento Até o Bimestre	Pagamento Até o Bimestre	Saldo a Pagar
RESTOS A PAGAR PROCESSADOS				
Poder Executivo	1.875.576,90	0,00	1.243.426,54	632.150,36
Poder Legislativo	0,00	0,00	0,00	0,00
Poder Judiciário	0,00	0,00	0,00	0,00
Ministério Público	0,00	0,00	0,00	0,00
RESTOS A PAGAR NÃO PROCESSADOS				
Poder Executivo	235.619,25	0,00	0,00	235.619,25
Poder Legislativo	0,00	0,00	0,00	0,00
Poder Judiciário	0,00	0,00	0,00	0,00
Ministério Público	0,00	0,00	0,00	0,00
TOTAL	2.111.196,15	0,00	1.243.426,54	867.769,61

DESPESAS COM AÇÕES TÍPICAS DE MANUTENÇÃO E DESENVOLVIMENTO DO ENSINO	Valor Apurado Até o Bimestre	Limites Constitucionais Anuais	
		% Mínimo a Aplicar no Exercício	% Aplicado Até o Bimestre
Mínimo Anual de 25% das receitas de imposto na manutenção e desenvolvimento do Ensino	1.691.602,08	25%	15,27
Mínimo Anual de 60% do FUNDEB na Remuneração do Magistério com Educ. Infantil e Ensino Fundamental	1.958.078,43	60%	27,54

RECEITAS DE OPERAÇÕES DE CRÉDITO E DESPESAS DE CAPITAL	Valor Apurado Até o Bimestre	Saldo a Realizar
Despesa de Capital Líquida	2.121.945,40	4.137.574,05

PROJEÇÃO ATUARIAL DOS REGIMES DE PREVIDÊNCIA	100.º EXERCÍCIO		200.º EXERCÍCIO		350.º EXERCÍCIO	
	EXERCÍCIO	EXERCÍCIO	EXERCÍCIO	EXERCÍCIO	EXERCÍCIO	EXERCÍCIO
Regime Geral de Previdência Social						

Receitas Previdenciárias (I)			
Despesas Previdenciárias (II)			
Resultado Previdenciário (I - II)			
Regime Próprio de Previdência Social dos Servidores Públicos			
Receitas Previdenciárias (IV)			
Despesas Previdenciárias (V)			
Resultado Previdenciário (IV - V)			

	Valor Apurado Até o Bimestre	Saldo a Realizar
RECEITAS DA ALIENAÇÃO DE ATIVOS E APLICAÇÃO DOS RECURSOS		
Receita de Capital Resultante da Alienação de Ativos	0,00	50.000,00
Aplicação dos Recursos da Alienação de Ativos		

	Valor Apurado Até o Bimestre	Limites Constitucionais Anuais	
		% Mínimo a Aplicar no Exercício	% Aplicado Até o Bimestre
DESPESAS COM AÇÕES E SERVIÇOS PÚBLICOS DE SAÚDE			
Despesas Próprias com Ações e Serviços Públicos de Saúde	812.365,75	15,00 %	7,33 %

	Valor Apurado no Exercício Corrente
DESPESAS DE CARÁTER CONTINUADO DERIVADAS DE PPP	
Despesas de Caráter Continuoado Derivadas de PPP	
Total das Despesas / RCL (%)	%

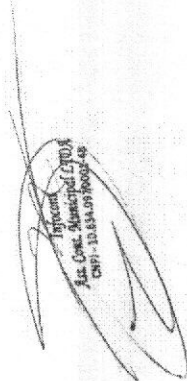
FONTE:



Gustavo Augusto Lima Bisneto
Prefeito Municipal



ROBSON LEITE FERRER
SECRETÁRIO DE ADMINISTRAÇÃO DO MUNICÍPIO



Robson
Fis. Cont. Municipal 2008
CPF: 10.654.097/0004-08